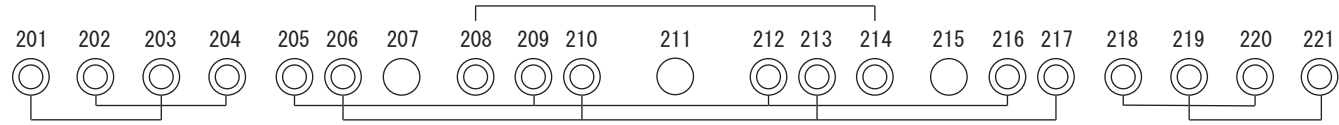


常パッチングA 参考図

SUS

吊間口7間



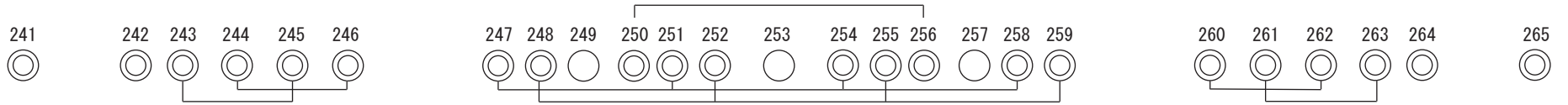
LED式ボーダーライト (W, B, G, R, exB) BC4回路 20C型コネクタ各2口 40Aブレーカー

客LB1

吊間口10間

通称【プロセ】

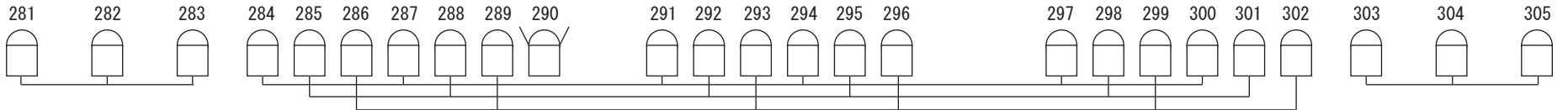
前迫UP時【1サス】



客LB2

吊間口10間

通称【1CL】



客LB3

吊間口10間

通称【2CL】



客LB4

吊間口10間

常設なし

コンセント図 (サスボタン、客席ライトボタン1~3) ※客席ライトボタン4は4回路のみ使用可

直 30A ブレーカー 取口 20C 型

LB 9回路 40A ブレーカー 取口 20C 型

直 30A ブレーカー 取口 20C 型

